


Übung Word: Grafiken und ClipArts

| | |
|------------------------------------|---|
| Autor(en): | Michael Wild |
| Stichwörter: | Grafiken aus Datei und aus ClipArt-Gallery, Textfluß, Grafikformatierung |
| Kurzbeschreibung der Übung: | Einfügen von Grafiken an einer bestimmten Stelle im Dokument, wobei diese Grafiken aus einer vorhandenen Datei oder aus der ClipArt-Gallery geholt werden. Formatieren der Grafik |
| Ausgangsdatei(en): | Ahorn.doc, BergAhorn.gif |
| Lösungsdatei(en): | AhornLösung.doc |

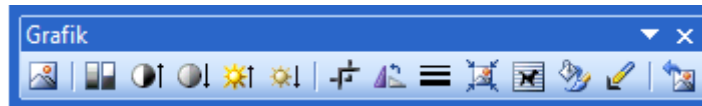





Drucken Sie sich bitte diese Übungsanleitung aus. Dadurch wird es für Sie leichter, die Übungen durchzuführen.

Übungsanleitung

1. **Öffnen** Sie das Dokument **Ahorn.doc**. **Löschen** Sie die ClipArt-Grafik am Beginn des Dokumentes (**TIPP: Markieren** und **[Entf]**-Taste).
2. Fügen Sie am Beginn des Dokumentes aus der **ClipArt-Gallery** ein Bild zum Thema **Blatt** ein (**TIPP: Befehl Einfügen. Grafik. ClipArt**).
3. Wählen Sie bei **Textfluss** des eben eingefügten Bildes die Einstellung **Passend** aus (**TIPP: **).

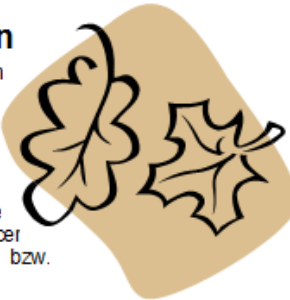
ANMERKUNG: Sollte Ihnen dabei nicht die Symbolleiste **Grafik** eingeblendet werden, dann klicken Sie am besten mit der **rechten Maustaste** auf die Grafik und wählen den Befehl **Symbolleiste für Grafik einblenden** aus.



4. **Verschieben** Sie das Bild nach rechts, und **drehen** Sie es um ca. **45 Grad**.
5. Fügen Sie unterhalb der Überschrift **Berg-Ahorn (Acer pseudoplatanus)** das Bild mit dem Namen **BergAhorn.gif** ein. Es befindet sich in jenem Ordner, in dem sich auch dieses Dokument befindet (**TIPP: Befehl Einfügen. Grafik. Aus Datei**).
6. Wählen Sie bei diesem Bild für **Textfluss** die Option **Passend** aus.
7. **Platzieren** Sie das Bild link unterhalb der Überschrift. **Verkleinern** Sie das Bild, so dass es gleich hoch ist wie der Text, der das Bild beschreibt.
8. **Schneiden** Sie beim bereits vorhandenen Bild des **Feldahorns** die aufwärts geschriebene WWW-Adresse weg (**TIPP: **).
9. Stellen Sie den **Textfluss** dieses Bildes auf **Quadrat**.
10. **Verkleinern** und platzieren Sie das Bild so, dass es unterhalb der Überschrift **Feld-Ahorn – Maßholder** so hoch wie der nebenstehende Text angezeigt wird.
11. Auf der nächsten Seite wird das Bild eines Spitz-Ahorns angezeigt. Hellen Sie dieses Bild auf (**TIPP: **).
12. Legen Sie das Bild **hinter den Text** (**TIPP: **).
13. **Speichern** Sie das Dokument ab, und **schließen** Sie dieses.

Ahorn, (Acer), Maple, Erable, Riegelahorn

Die umfangreiche und bedeutende Gattung *Acer* umfasst in den nördlichen gemäßigten Zonen etwa 150 Arten. Die Wuchsgebiete der 13 europäischen Arten sind England, West-, Zentral- und Südosteuropa bis Kleinasien. Andere bekannte Arten, wie Eschenahorn (*Acer negundo*) und Zuckerahorn (*Acer saccharum*) stammen aus Nordamerika. Der Ahorn ist ein laubwerfender, sommergrüner Baum, auch (seltener) ein Strauchgewächs. Die bekanntesten europäischen Ahornarten sind Feldahorn (*Acer campestre*), Spitzahorn (*Acer platanoides*) und der Bergahorn, bzw. Sycamore (*Acer pseudoplatanus*).



Berg-Ahorn (*Acer pseudoplatanus*)



Stattlicher Baum bis 35 m Höhe mit rundlicher Krone. Rinde grau, in kleinere, rechteckige Platten gefeldert, die zum Teil abschuppen und orangebraune Flecken hinterlassen. Äste sehr kräftig, aufrecht. Zweige kurz und gebogen, graugrün. Knospen 0,8-1 cm lang, eiförmig, von rötlichen Schuppen eingeschlossen. Blätter 10-15 cm lang, 5lappig, spitz, grob gezähnt, oberseits dunkelgrün, unterseits blässer und mit Haaren an den Hauptnerven. Jüngere Bäume haben meist größere Blätter als ältere; die unteren beiden Blattlappen sind meist wesentlich kleiner als die übrigen. Blattstiele meist ziemlich lang. Blüten in 6-12 cm langen, hängenden Rispen, nach dem Laubaustrieb erscheinend. Flügelfruchtpaare etwa 6 cm breit, einen rechten Winkel einschließend, grünlich-rot, kahl. Blütezeit April. Wichtiger europäischer Waldbaum. In den Alpen bis zur Waldgrenze. Ziemlich häufig angepflanzt und praktisch überall eingebürgert.

Feld-Ahorn - Maßholder (*Acer campestre*)



Meist kleinerer Baum, nur ausnahmsweise über 20 m hoch. Stamm gekrümmt. Krone kugelig gewölbt. Rinde grau oder braun, mit orangebraunen Furchen. Äste aufsteigend, nur wenig überhängend, an den Spitzen wiederum aufgebogen. Zweige braun und anfangs fein behaart, oberseits meist dunkler als unterseits, oft korkig. Knospen 3 mm lang, grau oder rötlichbraun, spitz, behaart. Blätter 4-12 cm lang, meist 3-5lappig, Lappen keilförmig-länglich mit 3 gerundeten Spitzen, dick, etwas lederig, anfangs rötlich, später dunkelgrün. Blattstiel um 5 cm lang, schlank. Blüten zu wenigen in einer Rispe von 5-6 cm Höhe, mit den Blättern erscheinend, enthält männliche und weibliche Blüten. Flügelfrucht bis 5 cm lang, horizontal ausgebreitet. Blütezeit April-Mai. Fomenreich. In Nord- und Mitteleuropa ziemlich weit verbreitet und häufig. Gelegentlich als Parkbaum gepflanzt.

Spitz-Ahorn (*Acer platanoides*)

Stattlicher Baum bis etwa 30 m Höhe mit gewölbter, ausgebreiteter Krone auf ziemlich kurzem Stamm. Rinde grau, glatt, mit recht flachem Leistenmuster überspannt. Äste kräftig, aber wenig verzweigt. Zweige mattgrün oder rötlich überlaufen. Knospen eiförmig, spitz, abstehend. Blätter 10-15 cm lang, mit 5-7 lang zugespitzten, lang gezahnten Lappen; untere Lappen schmaler als die übrigen und eher von dreieckigem Umriss, oberseits hellgrün und glatt, unterseits blässer. Blattstiel bis 20 cm lang. Blüten zu 30 - 40 in aufrechten Rispen, vor dem Laubaustrieb erscheinend und erst nach der Laubentfaltung abblühend; Einzelblüten bis 8 mm breit, gelblich, Flügelfrüchte 6-10 cm breit, annähernd horizontal gestellt. Blütezeit März-April. Wichtiger Waldbaum in vielen Teilen Europas, im Süden dagegen nur in den Gebirgen. Häufig als Straßen- und Parkbaum angepflanzt.



Fertig formatiertes Dokument